

DIEWE Diamant-Trennscheibe SELECTION SLH 300 | 20,0 mm



Durchmesser (mm)

300

Bohrung (mm)

20,0

Für den Einsatz

Nass + Trocken

Einsatzbereich

Beton armiert + Weitere

SKU

511418

Herstellernr.

63142

EAN

4017222631420

- Einsatzbereich Granite
- Einsatzbereich Beton armiert
- Einsatzbereich Natur- und Kunststein
- Einsatzbereich Ziegel

Beschreibung

DIEWE Diamant-Trennscheibe SLH | PREMIUM

- Verfügbar in Ø 115 - 450 mm
- Turbosegmentiert
- 10 mm Turbo-Schneidrand

Einsatzbereiche:

- Granite
- Natur- und Kunststein
- Beton armiert
- Ziegel
- Baustellenmaterial

Empfohlen für:

- Winkelschleifer mit Ø 100 - 230 mm im Trockenschnitt
- Motortrenner und Tischsäge mit Ø 300 - 350 im Trocken-/Nassschnitt
- Baustellensäge mit Ø 400 - 450 im Nassschnitt

Spezifikation

Artikelnummer

511418

Für den Einsatz

Nass + Trocken

Einsatzbereich

Beton armiert + Weitere

Durchmesser (mm)

300

Bohrung (mm)

20,0


Segmenthöhe (mm)

10




Hersteller

DIEWE

Medien



Baustellen-Material Beton armiert Granit Natur- + Kunststein Ziegel

-  Winkelschleifer mit \varnothing 100 - 230 mm im Trockenschnitt
-  Motortrenner und Tischsäge mit \varnothing 300 - 350 im Trocken-/Nassschnitt
-  Baustellensäge mit \varnothing 400 - 450 im Nassschnitt