

# DIEWE Diamant-Trennscheibe SELECTION SLH 150 | 22,23 mm



## Durchmesser (mm)

150

## Bohrung (mm)

22,23

## Für den Einsatz

Nass + Trocken

## Einsatzbereich

Beton armiert + Weitere

## SKU

511947

## Herstellernr.

61693

## EAN

4017222616939

- Einsatzbereich Granite
- Einsatzbereich Beton armiert
- Einsatzbereich Natur- und Kunststein
- Einsatzbereich Ziegel

## Beschreibung

DIEWE Diamant-Trennscheibe SLH | PREMIUM

- Verfügbar in Ø 115 - 450 mm
- Turbosegmentiert
- 10 mm Turbo-Schneidrand

### **Einsatzbereiche:**

- Granite
- Natur- und Kunststein
- Beton armiert
- Ziegel
- Baustellenmaterial

### **Empfohlen für:**

- Winkelschleifer mit Ø 100 - 230 mm im Trockenschnitt
- Motortrenner und Tischsäge mit Ø 300 - 350 im Trocken-/Nassschnitt
- Baustellensäge mit Ø 400 - 450 im Nassschnitt

## Spezifikation

### **Artikelnummer**

511947

### **Für den Einsatz**

Nass + Trocken

### **Einsatzbereich**

Beton armiert + Weitere

### **Durchmesser (mm)**

150

### **Bohrung (mm)**

22,23


### **Segmenthöhe (mm)**

10




### **Hersteller**

DIEWE

# Medien



Baustellen-Material    Beton armiert    Granit    Natur- + Kunststein    Ziegel

-  Winkelschleifer mit  $\varnothing$  100 - 230 mm im Trockenschnitt
-  Motortrenner und Tischsäge mit  $\varnothing$  300 - 350 im Trocken-/Nassschnitt
-  Baustellensäge mit  $\varnothing$  400 - 450 im Nassschnitt